

103 學年度

畢業生流向 調查分析

104 學年度調查

臺中科技大學

保險金融管理系



國立臺中科技大學

保險金融管理系

DEPARTMENT OF INSURANCE AND FINANCE

目錄

壹、103 學年度保金系(全系)畢業生流向調查調查分析(僅限有就業者).....	3
貳、103 學年度日間部畢業生流向調查分析(僅限有就業者).....	4
參、103 學年度日間部四技畢業生流向調查分析(僅限有就業者).....	5
肆、103 學年度日間部二技畢業生流向調查分析(僅限有就業者).....	6
伍、103 學年度夜間部二技畢業生流向調查分析(僅限有就業者).....	7
陸、103 學年度保金系(全系)畢業生流向調查調查分析(全部調查畢業生)	8
柒、103 學年度日間部畢業生流向調查分析(全部調查畢業生).....	9
捌、103 學年度日間部四技畢業生流向調查分析(全部調查畢業生).....	10
玖、103 學年度日間部二技畢業生流向調查分析(全部調查畢業生).....	11
拾、103 學年度夜間部二技畢業生流向調查分析(全部調查畢業生).....	12

壹、103 學年度保金系(全系)畢業生流向調查分析 (僅限有就業者)

一、調查簡述

班級 種類	保金四 1		保金四 2		保金四 A		保金四 A(進)		保金日間部		保金四技		全部	
	人數	百分比	人數	百分比	人數	百分比	人數	百分比	人數	百分比	人數	百分比	人數	百分比
銀行	10	31%	9	24%	9	23%	0	0%	28	26%	19	28%	28	20%
保險	6	19%	12	32%	12	30%	5	17%	30	28%	18	26%	35	25%
證券 期貨	3	9%	3	8%	2	5%	0	0%	8	7%	6	9%	8	6%
其他 行業	13	41%	13	35%	17	43%	24	83%	43	39%	26	37%	67	49%
總計	32	100%	37	100%	40	100%	29	100%	109	100%	69	100%	138	100%
班級 人數	58		55		56		32		169		113		200	
研究所、找 工作、 當兵、 準備考 試人數	26		18		15		3		59		44		62	
有效母 體	32		37		41		29		110		113		138	
回覆 率(僅 限有 就業 者)	100%		100%		98%		100%				100%		100%	

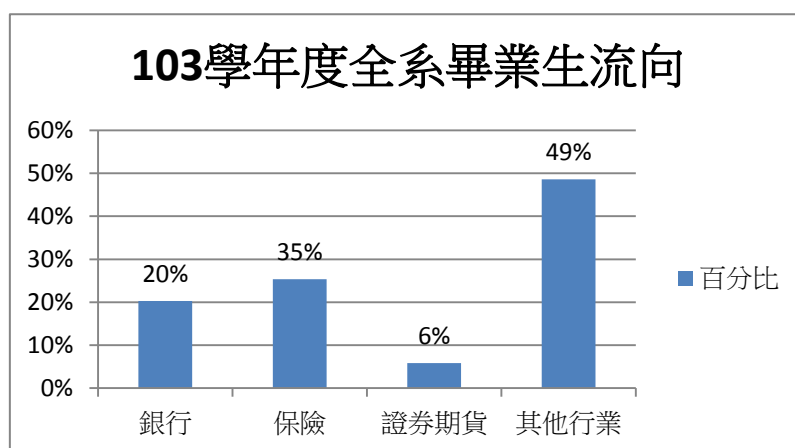
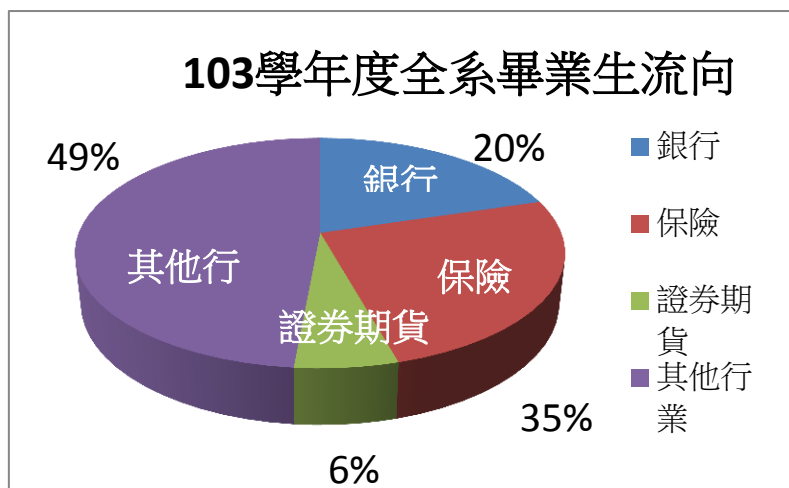
103 學年度保金系(全系)畢業生流向調查分析 (僅限有就業者)

保金四 1:58 人 保金四 2:55 人 保金四 A:56 人 保金四 A(進):32 人 共計:201 人

1. 調查對象: 103 學年度保險金融管理系全系(201 人扣除研究所、找工作、當兵、準備考試 62 人=139 人)有效回覆問卷(138 人)

2. 畢業生流向調查回覆率 99.99%。

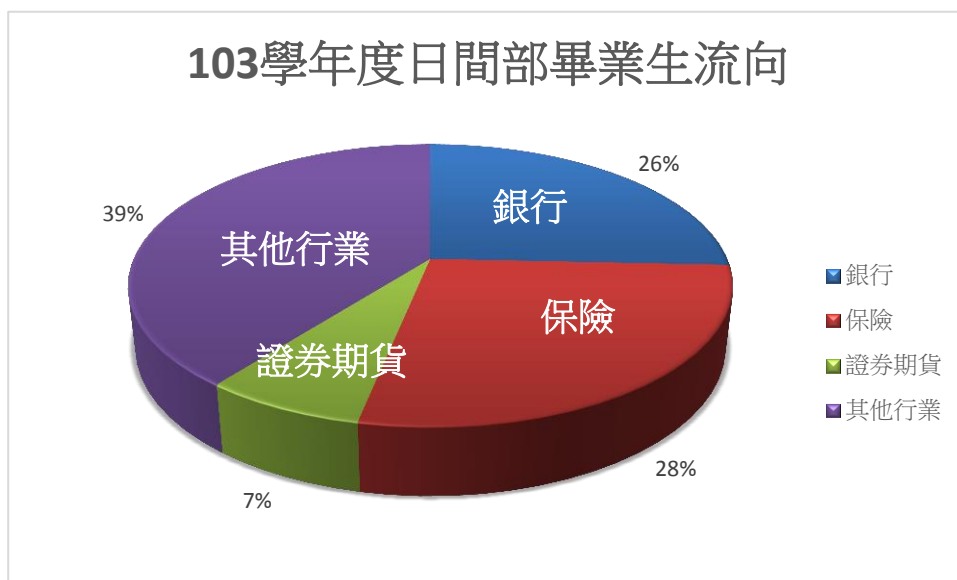
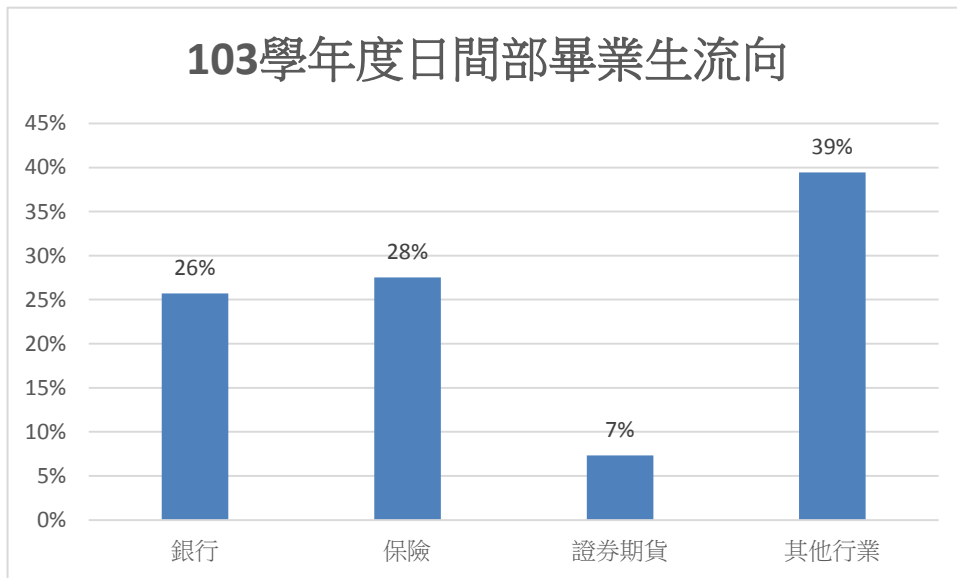
3. 調查方式:電話訪問



貳、103 學年度日間部畢業生流向調查分析(僅限有就業者)

保金四 1:58 人 保金四 2:55 人 保金四 A:56 人 共計:169 人

1. 調查對象: 103 學年度保險金融管理系日間部(169 人扣除研究所、找工作、當兵、準備考試 59 人=110 人),有效回覆問卷(109 人)
2. 畢業生流向調查回覆率 99%。
3. 調查方式:電話訪問



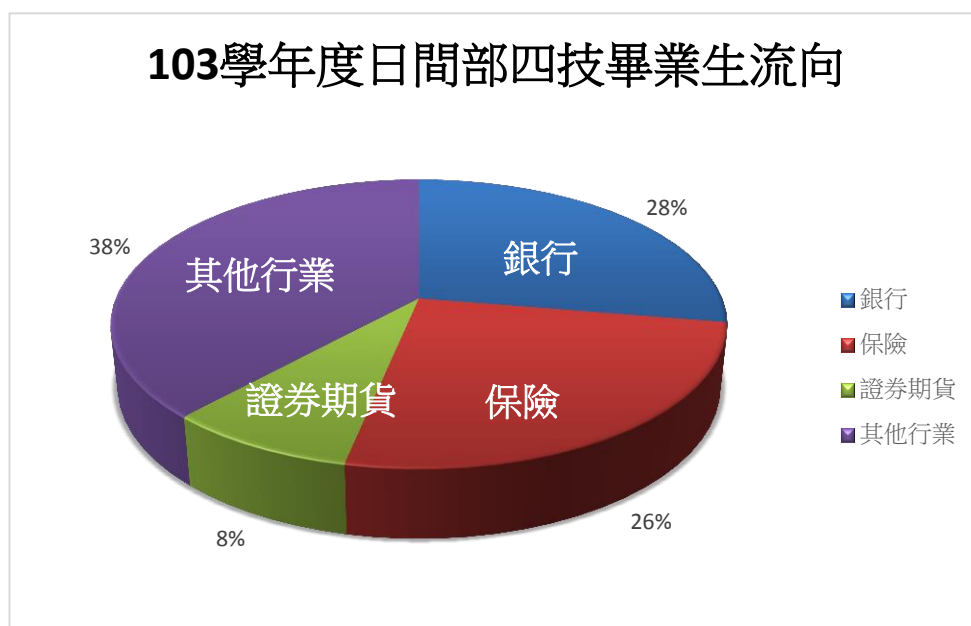
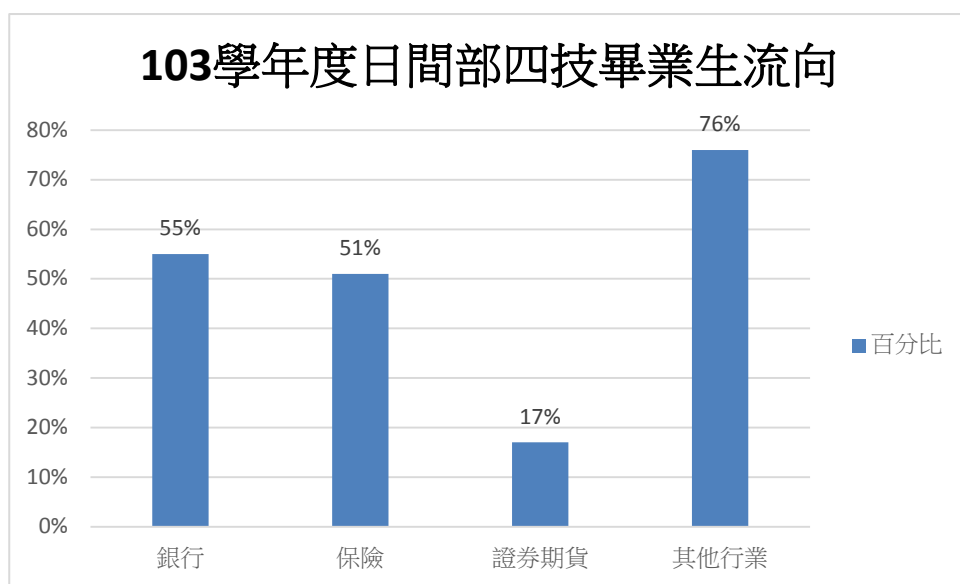
參、103 學年度日間部四技畢業生流向調查分析 (僅限有就業者)

保金四 1:58 人 保金四 2:55 人 共計:113 人

1.調查對象：103 學年度保險金融管理系日間部四技(113 人扣除研究所、找工作、當兵、準備考試 44 人=69 人),有效回覆問卷(69 人)

2.畢業生流向調查回覆率 100%。

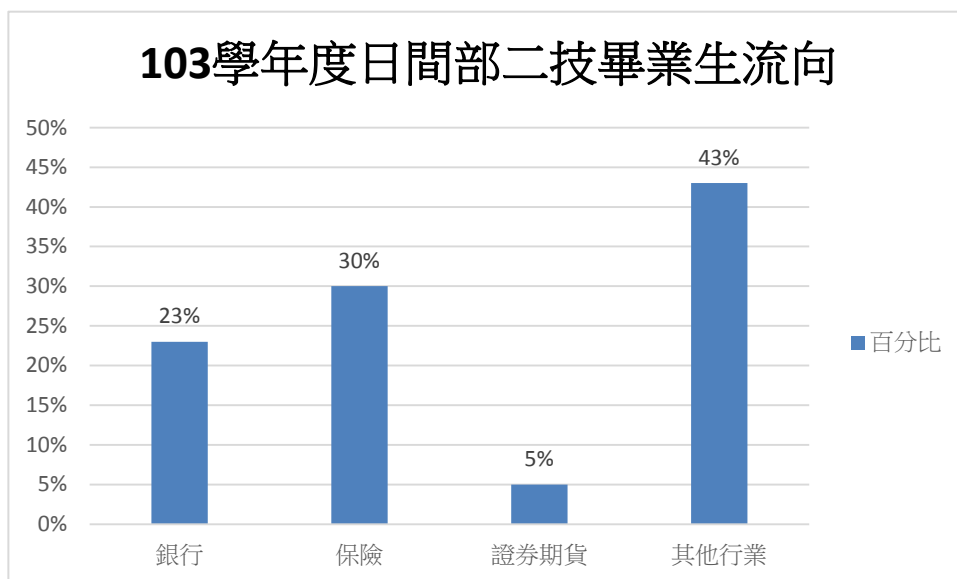
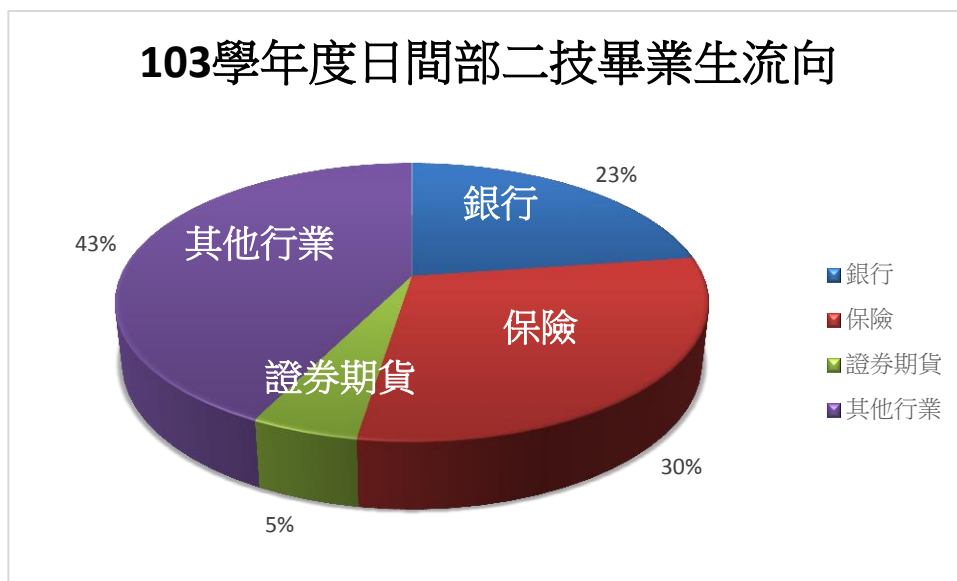
3.調查方式:電話訪問



肆、103 學年度日間部二技畢業生流向調查分析 (僅限有就業者)

保金四 A:56 人 共計:56 人

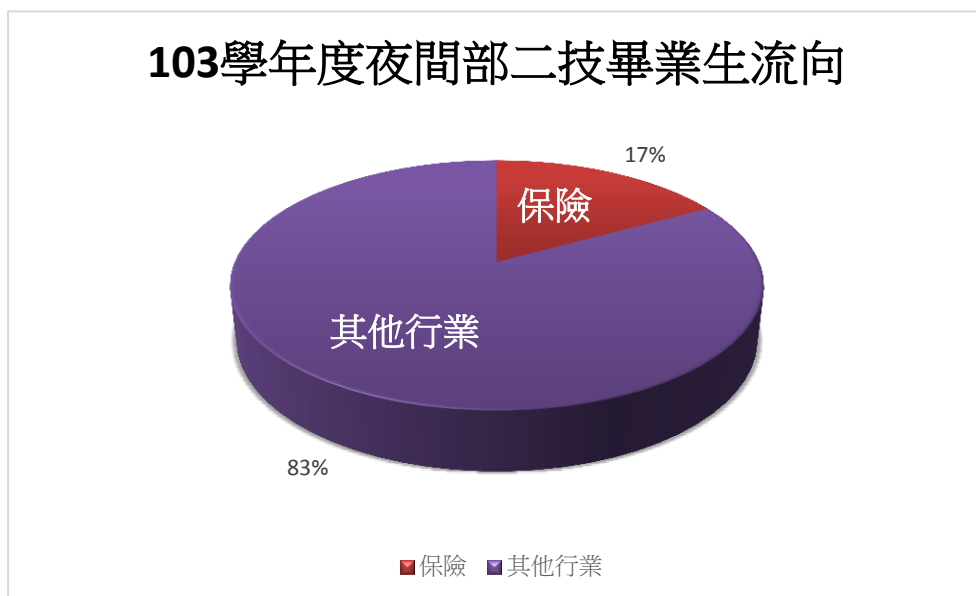
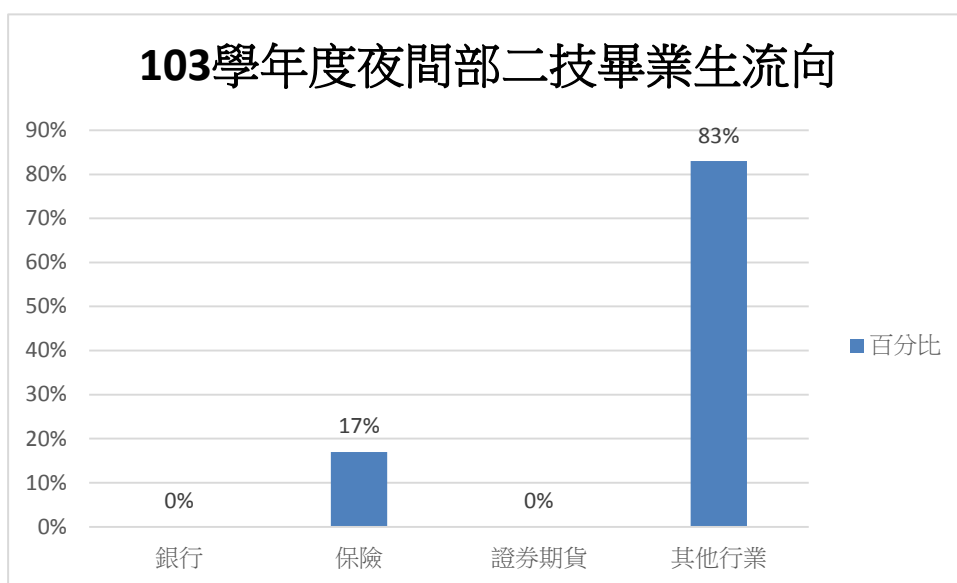
1. 調查對象: 103 學年度保險金融管理系日間部二技(56 人扣除研究所、找工作、當兵、準備考試 15 人=41 人),有效回覆問卷(40 人)
2. 畢業生流向調查回覆率 98%。
3. 調查方式:電話訪問



伍、103 學年度夜間部二技畢業生流向調查分析 (僅限有就業者)

保金四 A(進):32 人 共計:32 人

- 1.調查對象: 103 學年度保險金融管理系夜間部二技(32 人扣除研究所、找工作、當兵、準備考試 3 人=29 人),有效回覆問卷(29 人)
- 2.畢業生流向調查回覆率 100%。
- 3.調查方式:電話訪問



陸、103 學年度保金系(全系)畢業生流向調查調查分析 (全部調查畢業生)

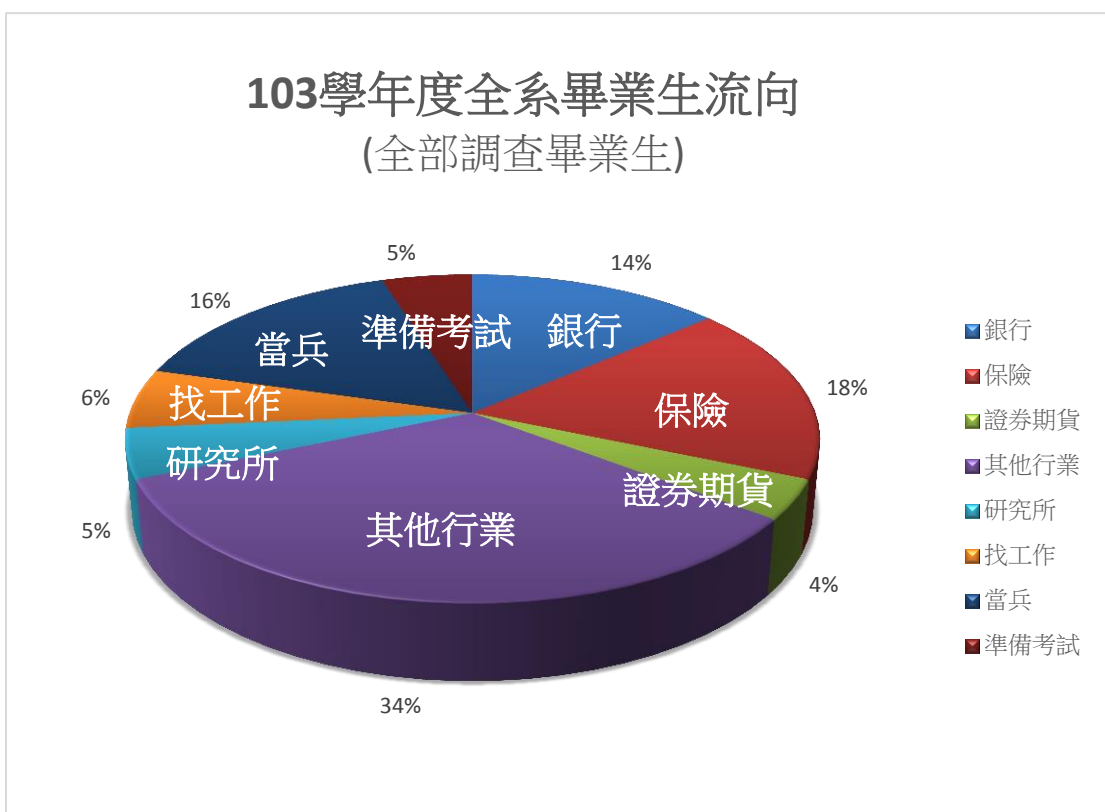
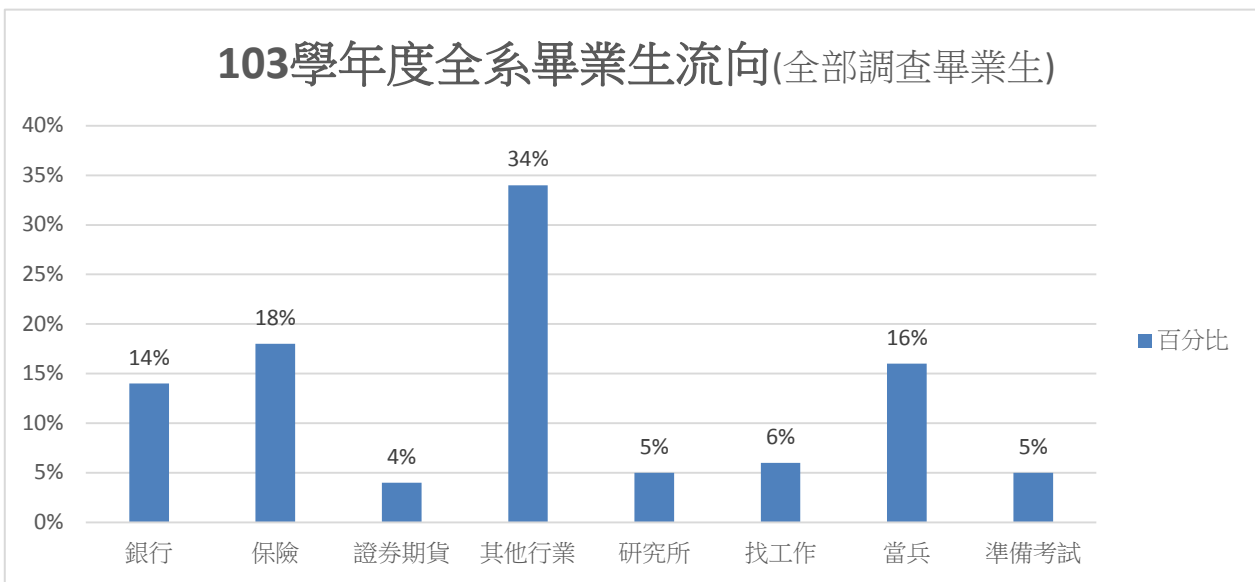
一、調查簡述

班級 種類	保金四 1		保金四 2		保金四 A		保金四 A(進)		保金日間部		保金四技		全部	
	人數	百分比	人數	百分比	人數	百分比	人數	百分比	人數	百分比	人數	百分比	人數	百分比
銀行	10	31%	9	24%	9	23%	0	0%	28	17%	19	17%	28	14%
保險	6	19%	12	32%	12	30%	5	17%	30	18%	18	16%	35	18%
證券 期貨	3	9%	3	8%	2	5%	0	0%	8	5%	6	5%	8	4%
其他 行業	13	22%	13	24%	17	31%	24	75%	43	26%	26	23%	67	32%
研究 所	4	7%	2	4%	4	7%	0	0%	10	6%	6	5%	10	5%
找工 作	6	10%	3	5%	2	4%	0	0%	11	6%	9	8%	11	6%
當兵	13	22%	8	15%	8	15%	3	9%	29	17%	21	19%	32	16%
準備 考試	3	5%	5	9%	1	2%	0	0%	9	5%	8	7%	9	5%
總計	58	100%	55	100%	55	100%	32	100%	168	100%	113	100%	200	100%
班級 人數	58		55		56		32		169		113		201	
回覆 率	100%		100%		98%		100%		99%		100%		100%	

陸、103 學年度保金系(全系)畢業生流向調查調查分析 (全部調查畢業生)

保金四 1:58 人 保金四 2:55 人 保金四 A:56 人 保金四 A(進):32 人 共計:201 人

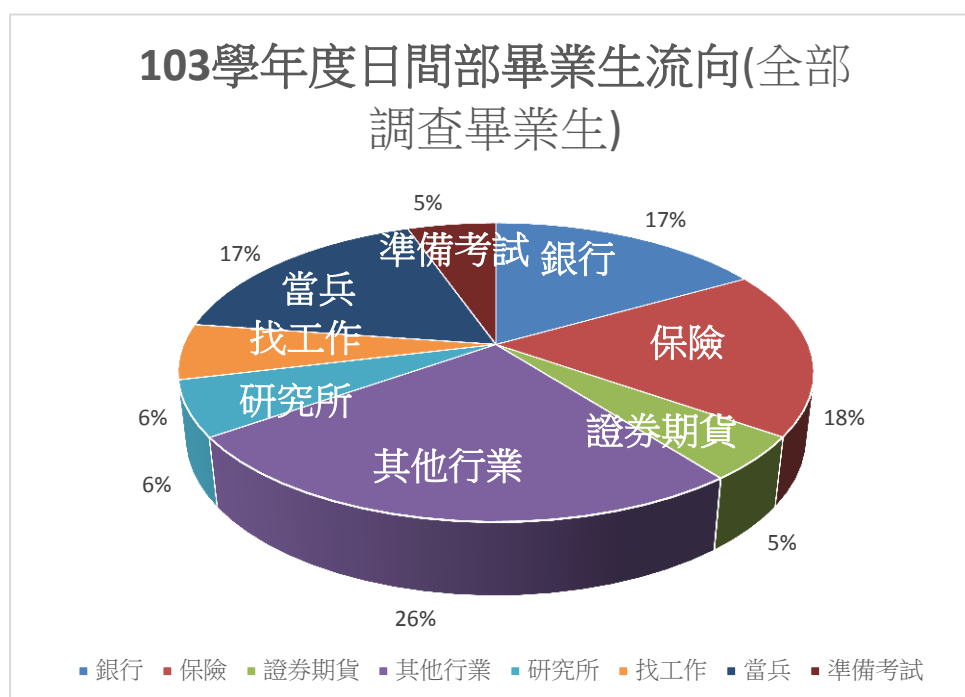
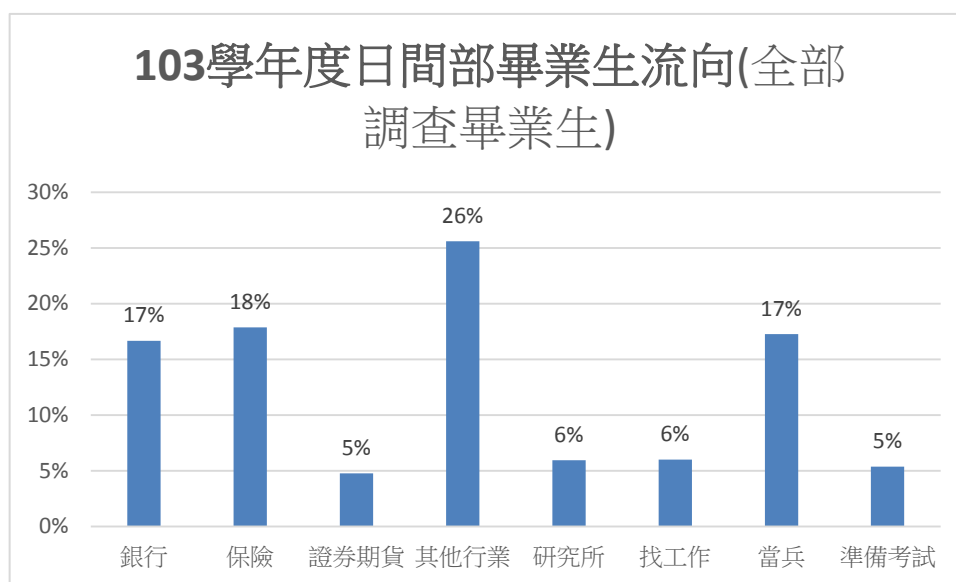
1. 調查對象：103 學年度保險金融管理系全系(201 人),有效回覆問卷(200 人)
2. 畢業生流向調查回覆率 99%。
3. 調查方式:電話訪問



柒、103 學年度日間部畢業生流向調查分析 (全部調查畢業生)

保金四 1:58 人 保金四 2:55 人 保金四 A:56 人 共計:169 人

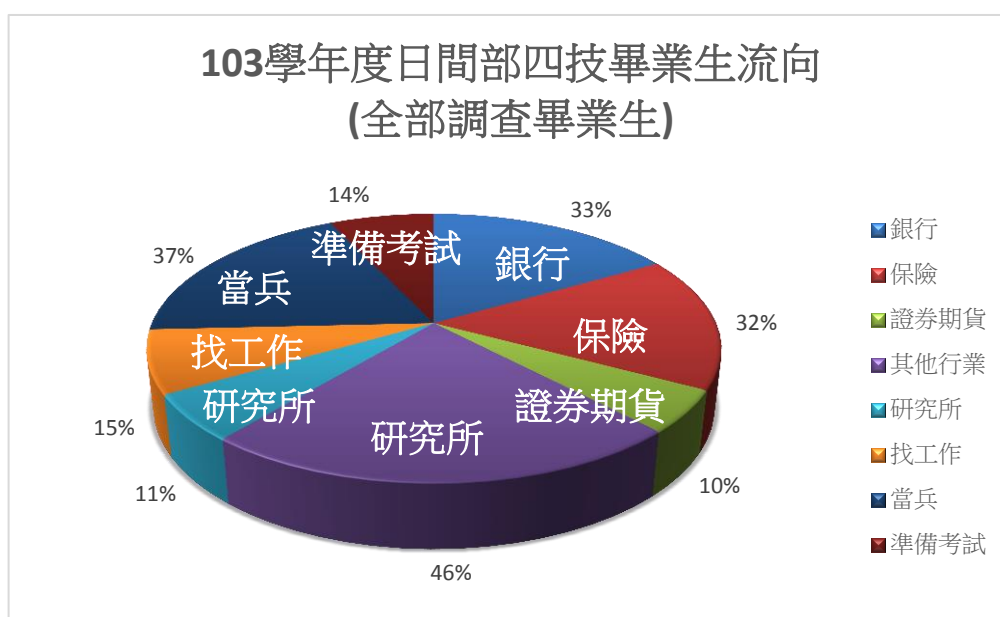
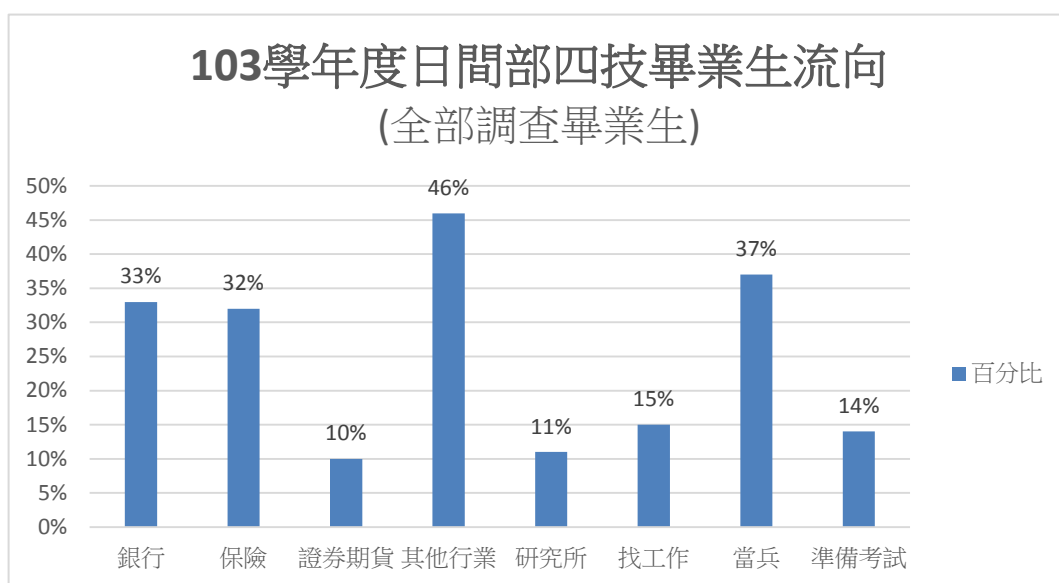
1. 調查對象：104 學年度保險金融管理系全系(169 人),有效回覆問卷(168 人)
2. 畢業生流向調查回覆率 99%。
3. 調查方式:電話訪問



捌、103 學年度日間部四技畢業生流向調查分析 (全部調查畢業生)

保金四 1:58 人 保金四 2:55 人 共計:113 人

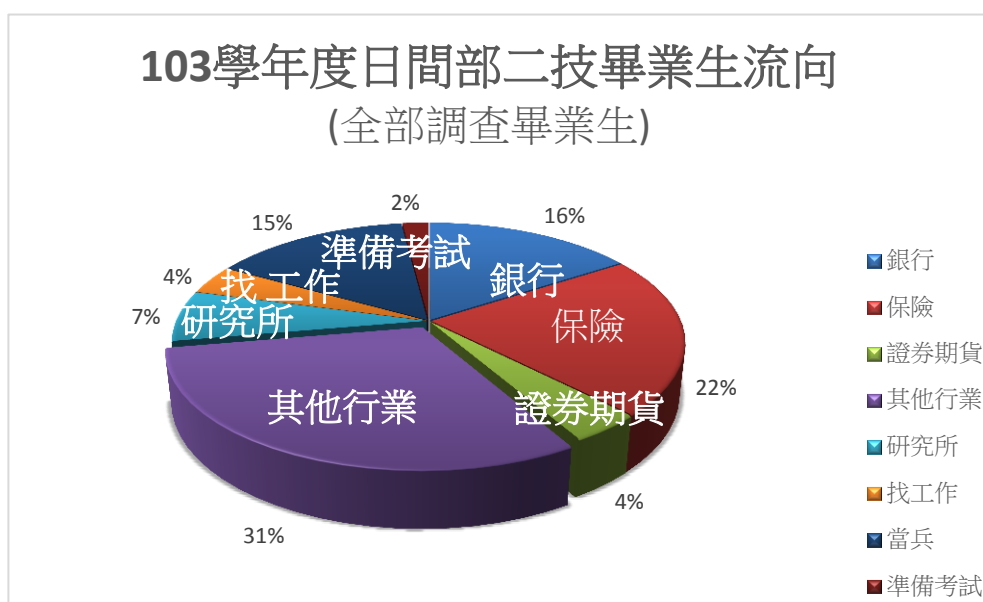
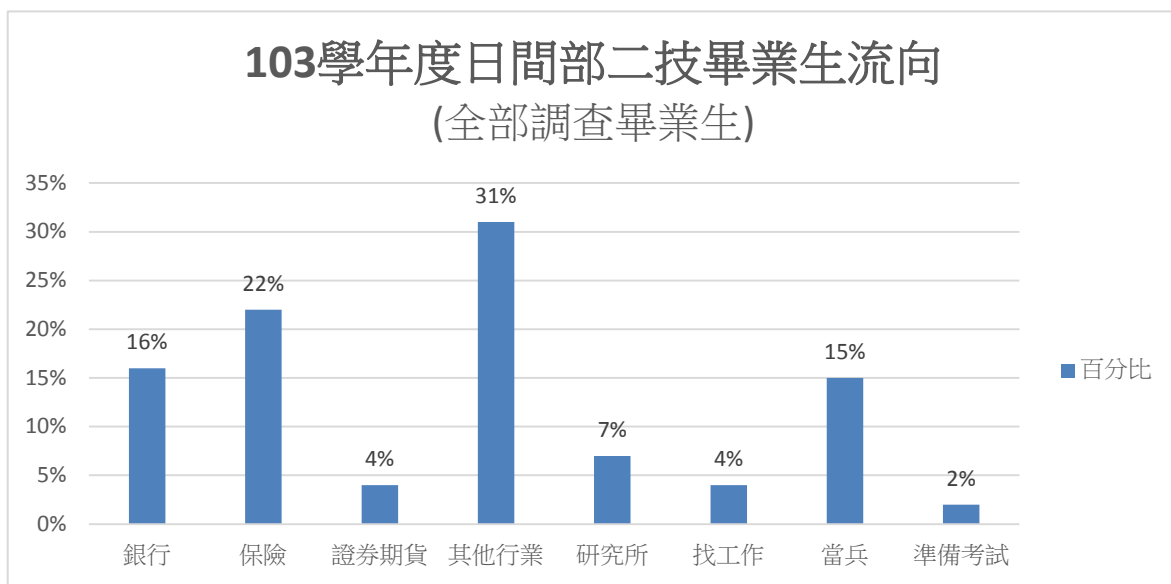
1. 調查對象：103 學年度保險金融管理系全系(113 人),有效回覆問卷(113 人)
2. 畢業生流向調查回覆率 100%。
3. 調查方式:電話訪問



玖、103 學年度日間部二技畢業生流向調查分析 (全部調查畢業生)

保金四 A:56 人 共計:56 人

1. 調查對象：103 學年度保險金融管理系全系(56 人),有效回覆問卷(55 人)
2. 畢業生流向調查回覆率 99%。
3. 調查方式:電話訪問



拾、103 學年度夜間部二技畢業生流向調查分析 (全部調查畢業生)

保金四 A(進):32 人 共計:32 人

1. 調查對象: 104 學年度保險金融管理系全系(32 人),有效回覆問卷(32 人)
2. 畢業生流向調查回覆率 100%。
3. 調查方式:電話訪問

